

Segelschule
Motorbootschule
Hallwilersee



Manual

Manöver

Inhalt

Grundmanöver

M01 Wende

M02 Q-Wende

M03 Halse

M04 Schiften

M05 Aufschiessen

M06 Reffen am Wind

Boje

M07 Aufschiessen an Boje

M08 Ablegen von Boje

Rettungsmanöver

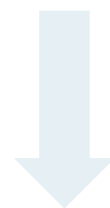
M09 Mann-über-Bord mit Halse

M10 Mann-über-Bord mit Q-Wende

Ausdrücke

Abfallen	vom Wind wegsteuern
Fieren	Schoten kontrolliert lösen
Anluven	gegen den Wind steuern
Dicht holen	Schoten anziehen

Wind



An- und Ablegemanöver Hallwilersee

M11 Ablegen vom SSH-Steg Standard

M12 Anlegen am SSH-Steg Standard

M13 Anlegen am Männich-Steg

M14 Festmachen Männich-Steg

M15 Ablegen Männich-Steg

M16 An-und Ablegen Dampfer-Steg

M17 Anlegen am Gemeinde-Steg


Ankermanöver

M18 Ankern mit ST19

M19 Ablegen Ankern

M01 Wende


- Ste: **Klar zur Wende**
 Vo: nimmt Schot aus Klemme, **Klar**
 Ste: fiert Grossschot leicht (10-20 cm, bei Normalwind) aus, behält Schot in der Hand, **Rhe**, gleichzeitig Pinne legen, dreht durch den Wind
 Vo: lässt Fock los
 Ste: dreht bis Am-Wind-Kurs



M02 Q-Wende

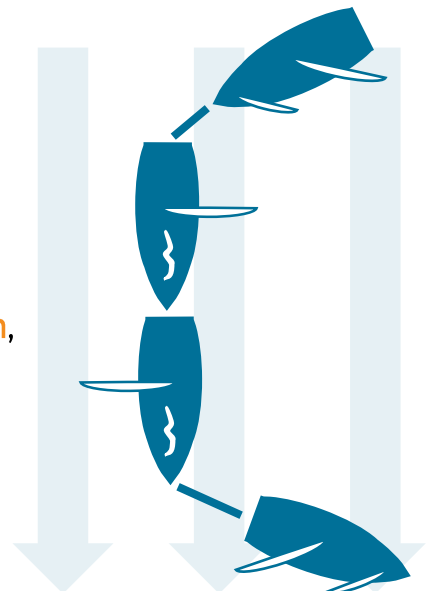
(muss zwingend ab raumem Kurs starten)

- Ste: **Klar zur Q-Wende**
 Vo: nimmt Schot aus Klemme, **Klar**
 Ste: **Ich luv an, Schoten dicht**, legt Ruder, luvt stetig an, nimmt Grossschot kontinuierlich dicht
 Vo: nimmt gleichzeitig Fockschot dicht
 Ste: **Rhe**, dreht durch den Wind
 Ste: fällt nach der Wende gleichmässig ab



M03 Halse

- Ste: **Klar zur Halse**
 Vo: nimmt Schoten aus Klemme, Blick auf Fock, **Klar**
 Ste: fällt auf Vorwind-Kurs ab, fiert Grossschot aus
 Vo: fiert Fock aus, **Fock fällt**
 Ste: Stabilisiert Kurs auf Vorwind, wechselt Sitzplatz, Klemmt Pinne ein, **Grossschot dicht, rund achtern**, Dreht durch den Wind, fiert Grossschot aus
 Vo: nimmt Fock leicht dicht
 Ste: luvt langsam an auf Raumer-Kurs (Stützruder)



M04 Schiften (ST/Dyas)

Ste: **Klar zum Schiften**

Vo: nimmt Schot aus Klemme, **Klar**


Ste: **schiften**

Ste: wechselt Sitzplatz

Ste: **Grossschot dicht, rund achtern**

Ste: dreht Boot durch den Wind, fiert Grossschot aus

Vo: wechselt SPI-Baum (Dyas, nicht auf Deck) resp.
nimmt diesen auf andere Seite (ST)



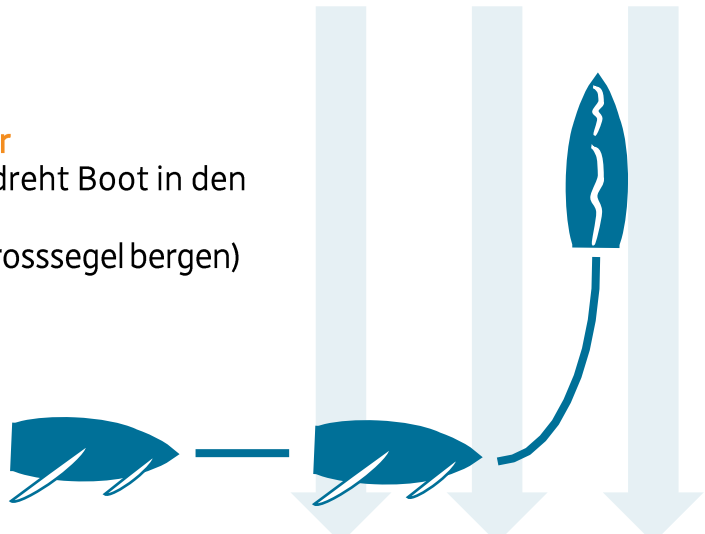
M05 Aufschiessen

Ste: **Klar zum Aufschiessen**

Vo: nimmt Schot aus Klemme, **Klar**

Ste: **Ich schieesse auf, Schoten los**, dreht Boot in den
Wind

Ste: gibt Kommando für Vo (z.B. Grosseegel bergen)



M06 Reffen am Wind

Ste: **Klar zum Reffen**

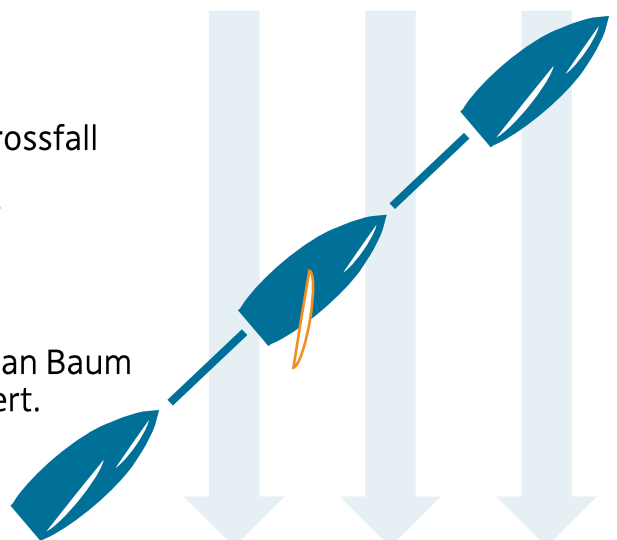
Vo: Fall und Reffleine vorbereiten, gibt Grossfall
an Ste, **Klar**

Ste: Nimmt Pinne zwischen die Beine, löst
Grossschot,
Reffen

fiert Fall,

Vo: nimmt Reffleine dicht, fixiert Refföse an Baum
übernimmt Grossfall von Ste und fixiert.
fixiert Reffbändsel mit Kreuzknoten

Ste: Nimmt dicht



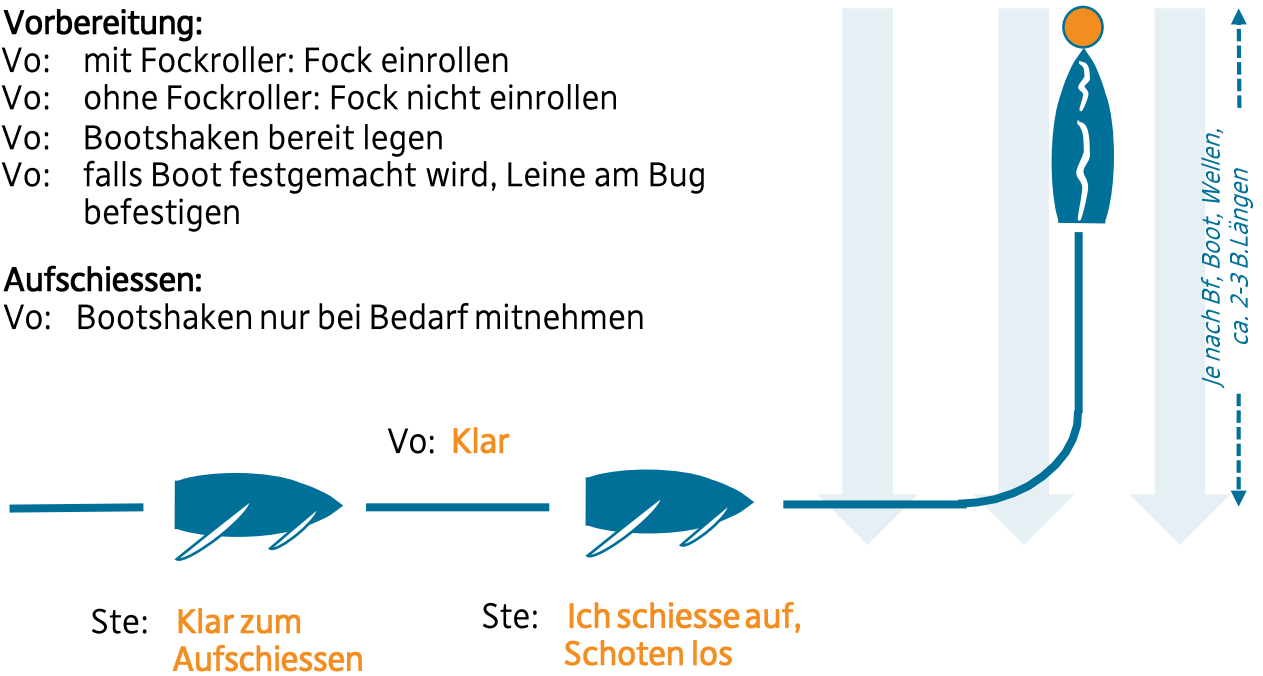
M07 Aufschiessen an Boje

Vorbereitung:

- Vo: mit Fockroller: Fock einrollen
- Vo: ohne Fockroller: Fock nicht einrollen
- Vo: Bootshaken bereit legen
- Vo: falls Boot festgemacht wird, Leine am Bug befestigen

Aufschiessen:


- Vo: Bootshaken nur bei Bedarf mitnehmen



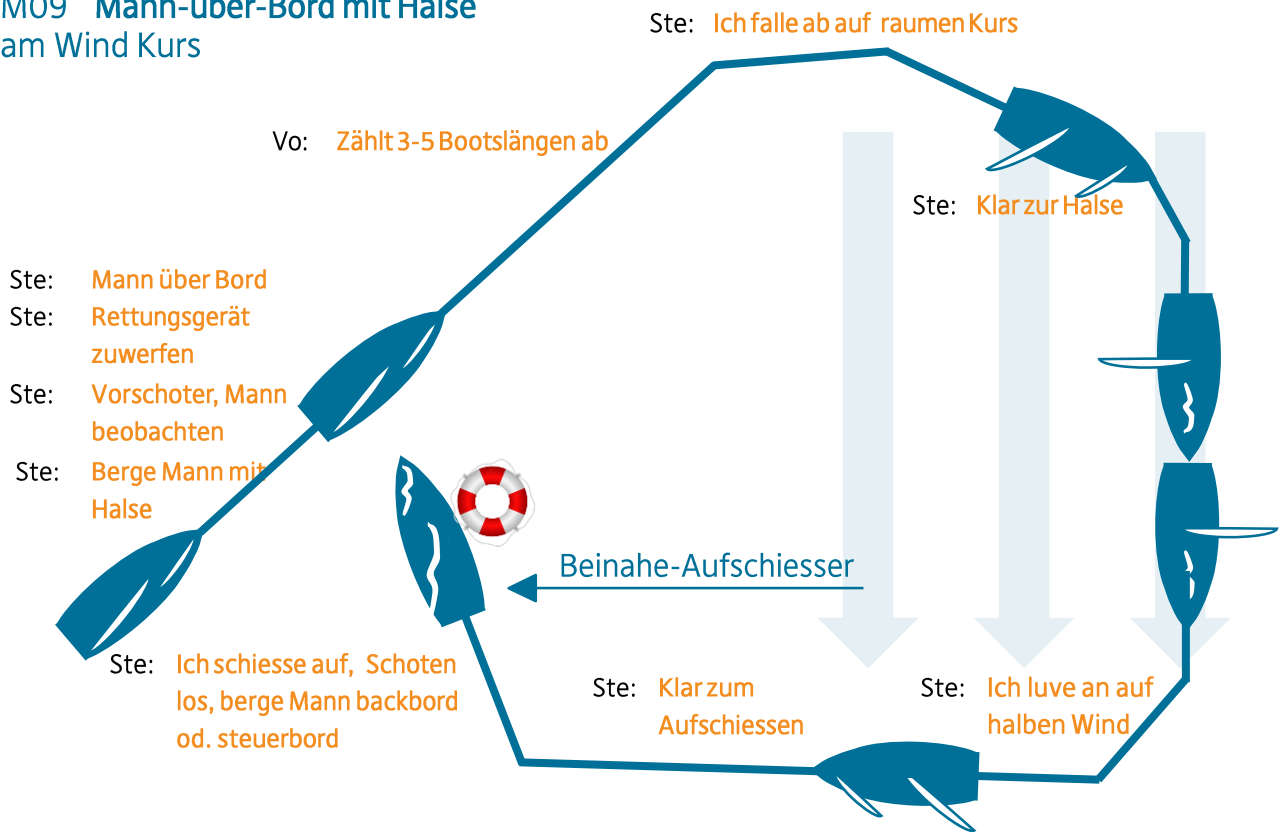
M08 Ablegen von Boje

- Vo: **Klar**
- Vo: nimmt Boje auf Steuerbordseite, leicht nach hinten ziehen
- Ste: drückt Gross nach backbord bis Boot nach backbord steht

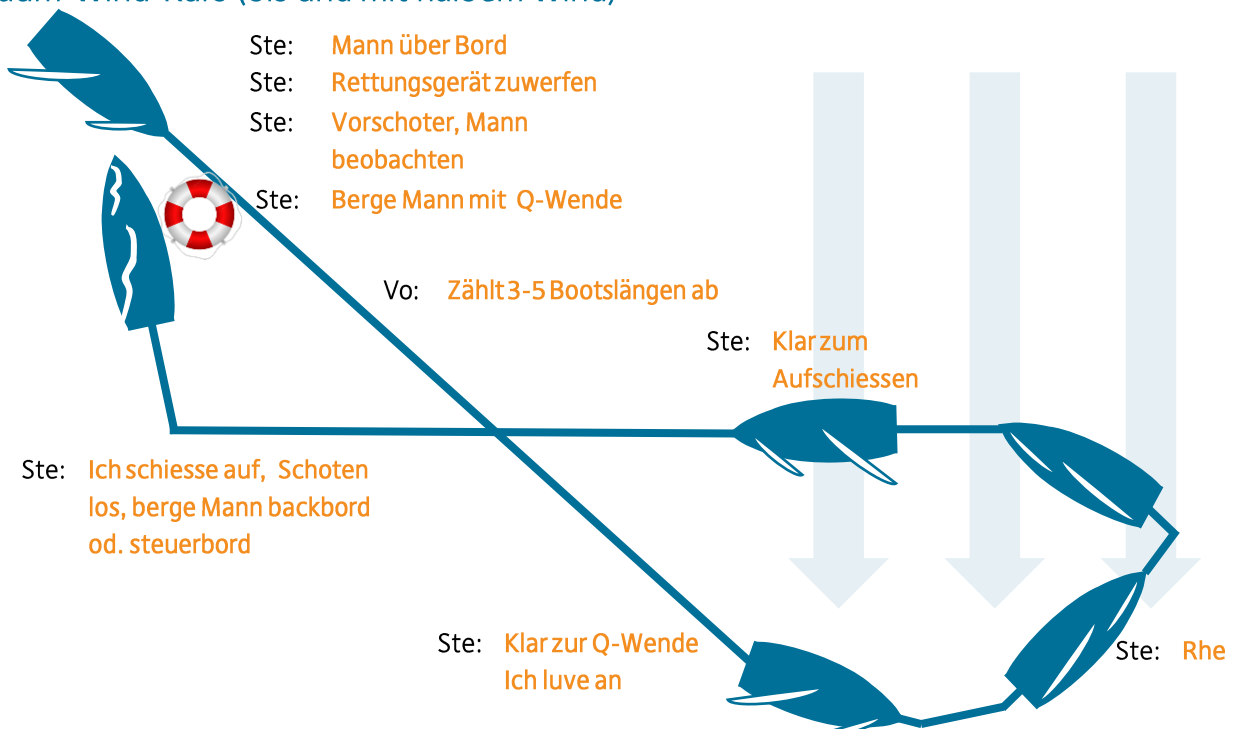
- Ste: **Klar zum Ablegen nach backbord**
- Ste: nimmt Fock back an steuerbord
- Ste: wartet bis Boot nach backbord steht
- Ste: **Ablegen**



M09 Mann-über-Bord mit Halse am Wind Kurs

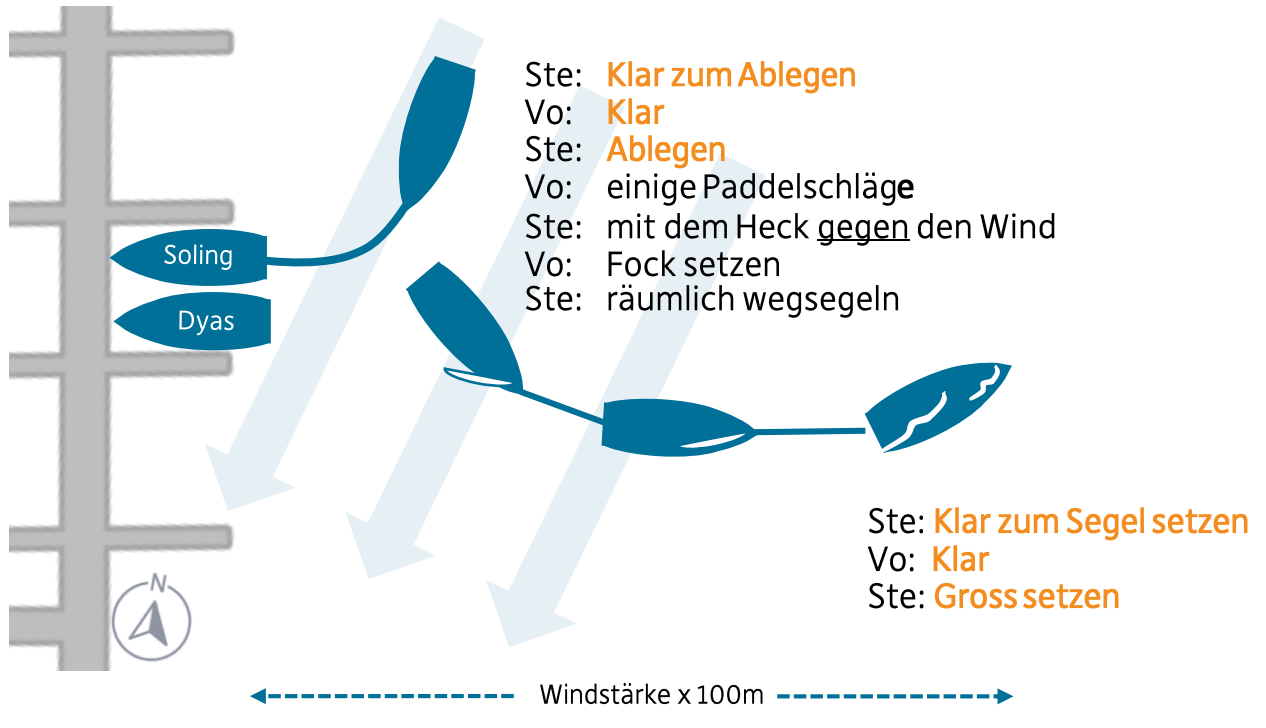


M10 Mann-über-Bord mit Q-Wende Raum-Wind-Kurs (bis und mit halbem Wind)

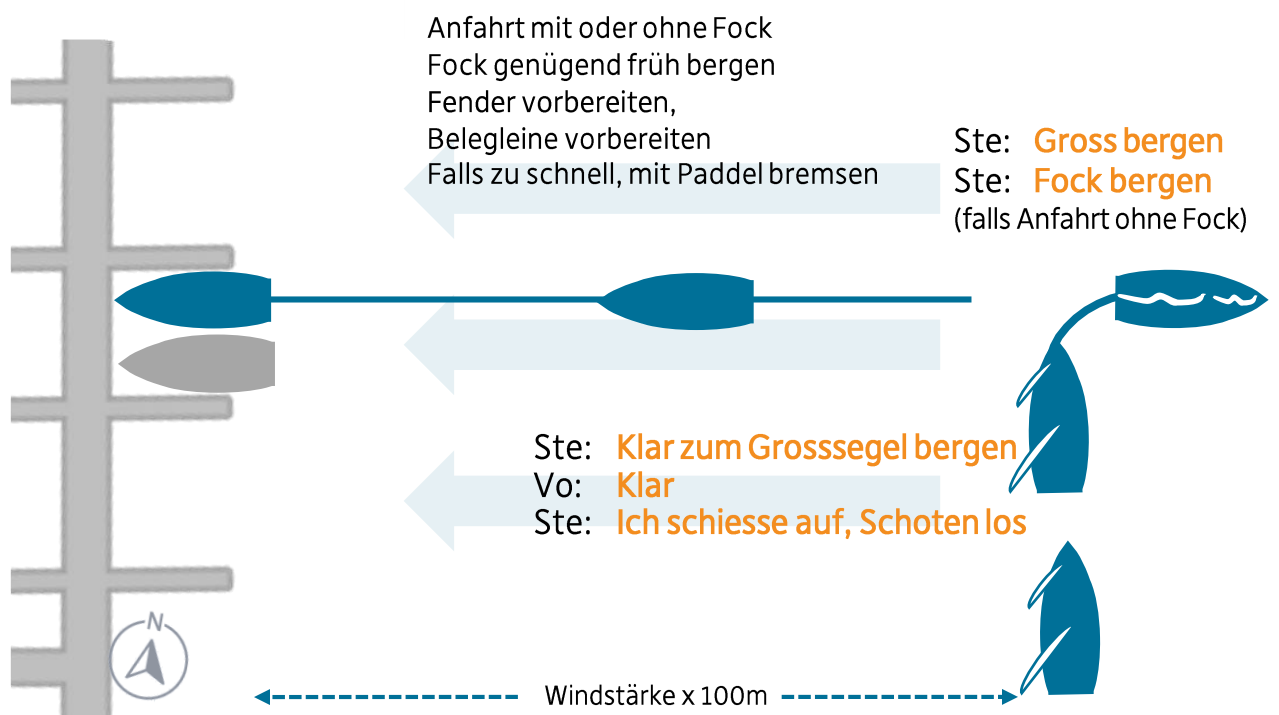


M11 Ablegen vom SSH-Steg mit dem Standardverfahren bei Bise (N-NE Wind)

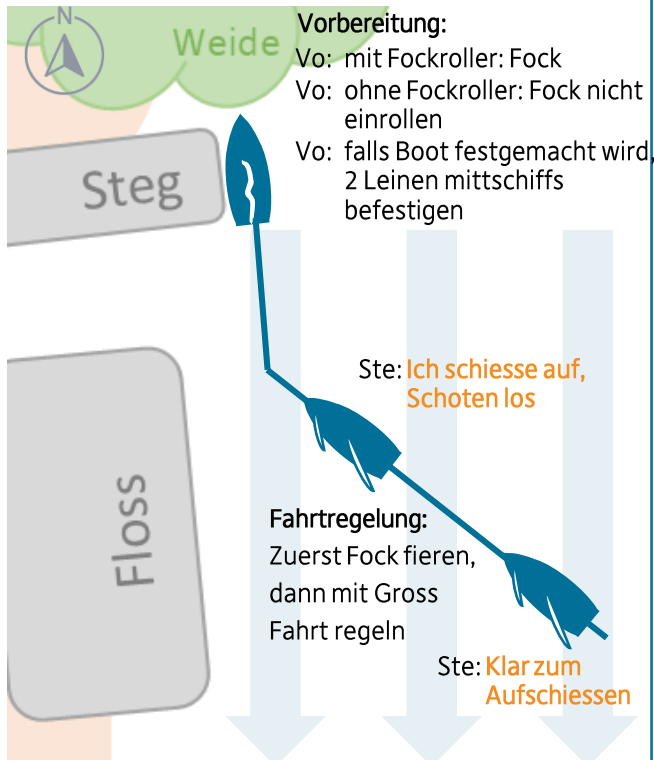
Wenn unsicher: **Priorität => Takelboje**



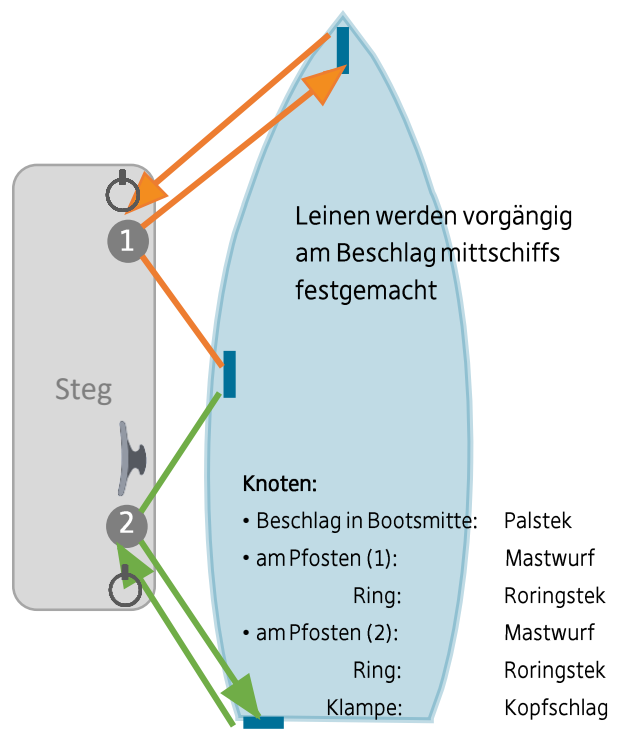
M12 Anlegen am SSH-Steg mit dem Standardverfahren bei Bise



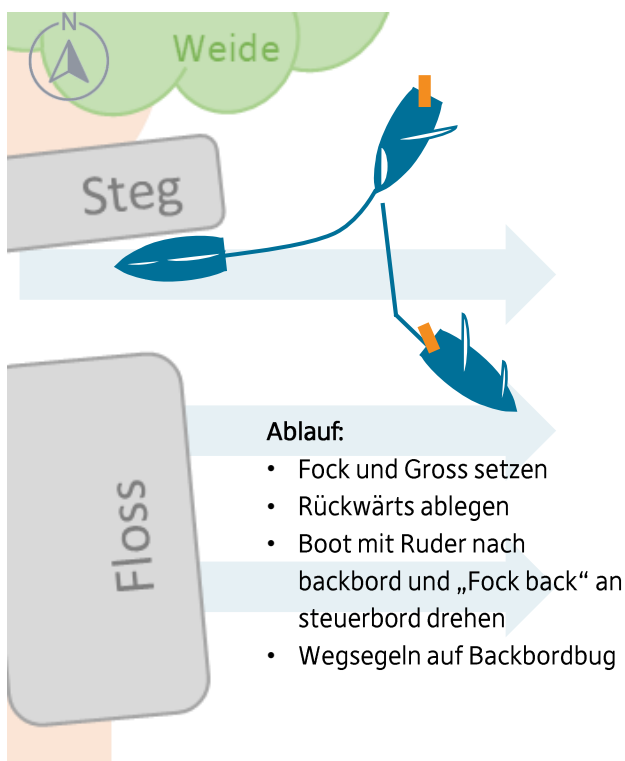
M13 Anlegen am Männichsteg



M14 Festmachen Männichsteg



M15 Ablegen Männichsteg



Windverhältnisse:

Nord – Süd- Wind:

- Anlegen:
 - Aufschieser an Steg
- Ablegen:
 - Boot in Wind drehen
 - Segel am Steg setzen, ablegen

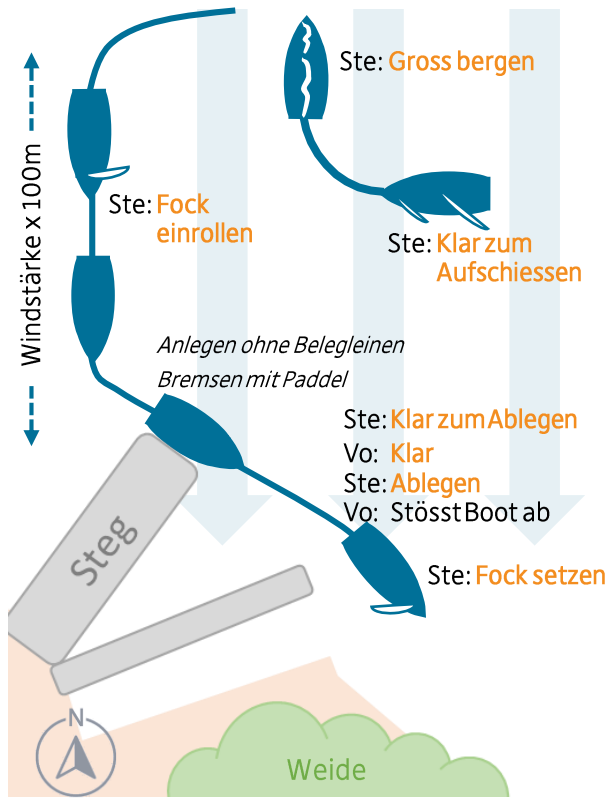
West-Wind

- Anlegen:
 - Aufschieser an Steg oder Boje
- Ablegen:
 - Boot falls nötig mit Bug an Steg drehen
 - Segel am Steg setzen, ablegen
 - Alternativ: an Boje

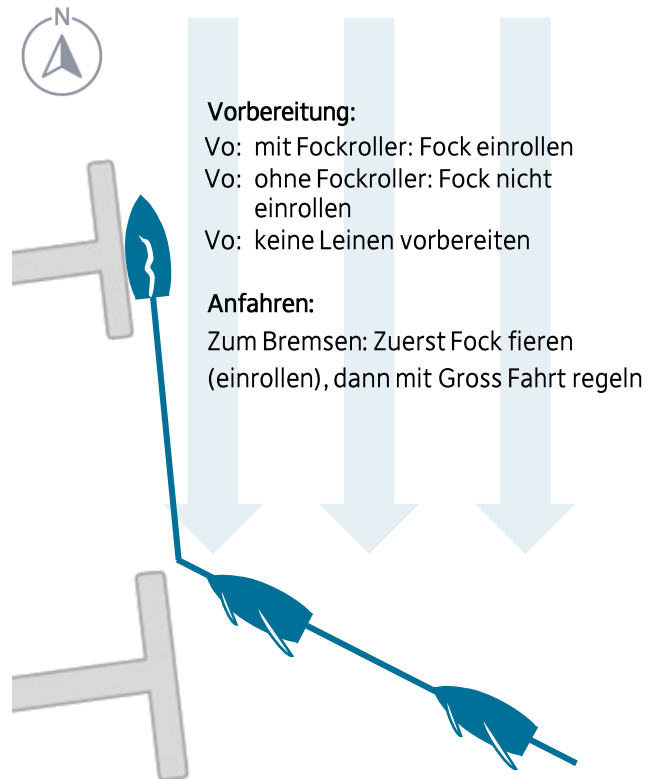
Ost-Wind

- Anlegen:
 - Gross und Fock auf dem See bergen
- Ablegen:
 - Boot an Takelboje, ablegen

M16 An- und Ablegen am Dampfersteg



M17 Anlegen am Gemeindesteg



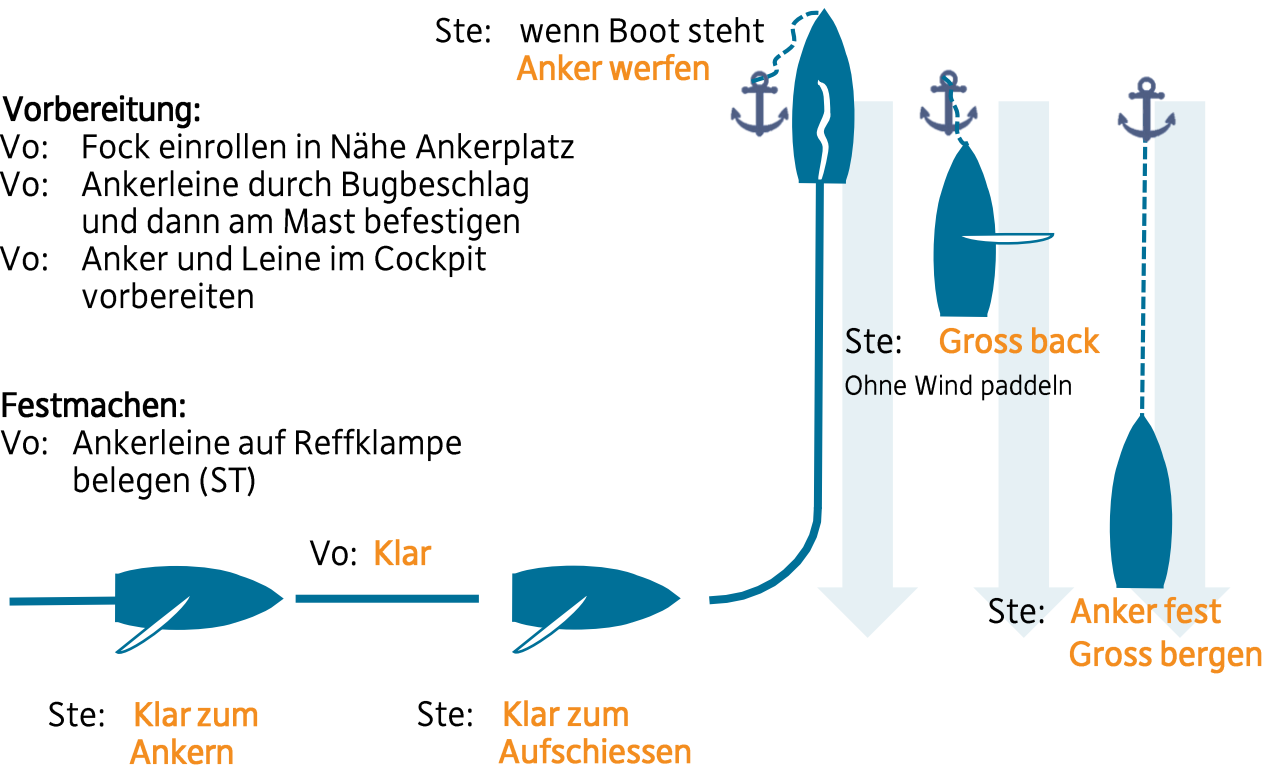
M18 Ankern mit ST19

Vorbereitung:

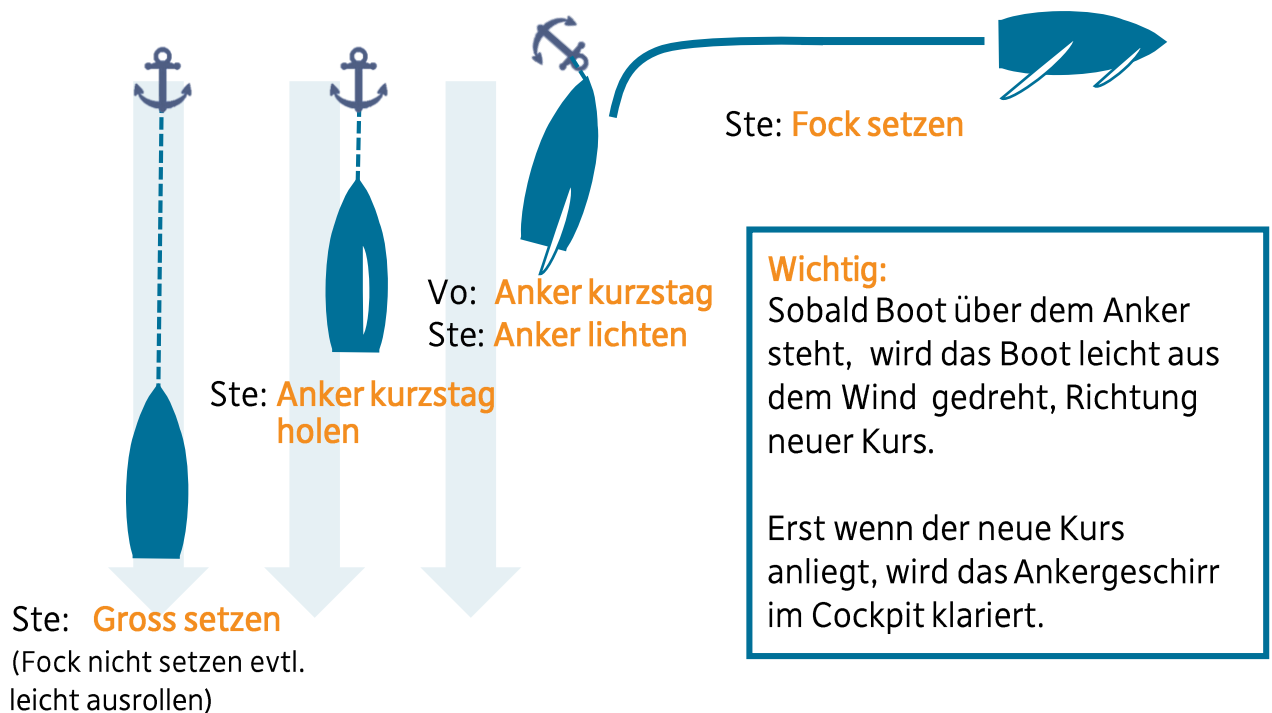
- Vo: Fock einrollen in Nähe Ankerplatz
- Vo: Ankerleine durch Bugbeslag und dann am Mast befestigen
- Vo: Anker und Leine im Cockpit vorbereiten

Festmachen:


- Vo: Ankerleine auf Reffklampe belegen (ST)




M19 Ablegen Ankers




Achterknoten



Kopfschlag




Kreuzknoten




Mastwurf



Palstek



Schotstek



Halbe Schläge



Roringstek



Segelschule
Motorbootschule
Hallwilersee



SSH Segelschule Hallwilersee AG
Markus Eichenberger | 5712 Beinwil am See | T 041 917 10 52 | info@ssh-ag.ch | www.ssh-ag.ch